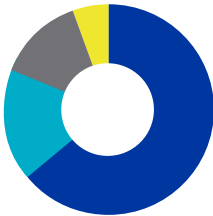


RENTABILIDAD OCTUBRE 2025

FONDO A	OCTUBRE 2025	INICIO MULTIFONDOS
AFP CAPITAL	0,42%	5,76%
SISTEMA	0,43%	5,76%

COMPOSICIÓN DEL FONDO

Distribución Inversión Fondo A



67,7%

Renta Variable Internacional

14,5%

Renta Fija Internacional

13,4%

Renta Variable Nacional

2,8%


Renta Fija Nacional

EXPLICACIÓN DE LA RENTABILIDAD


- Desde su creación (2002), la rentabilidad real anualizada del Fondo A es de 5,76% y ha sido positiva el 75% del tiempo (15 de 20 años).
- En 2024, acumuló 8,65%, y entre enero y octubre de 2025 suma 15,23%.
- En octubre registró 0,42% real, impulsado por el recorte de tasas de la Reserva Federal y el mayor apetito por riesgo tras los buenos resultados corporativos en EE.UU.
- El mes estuvo marcado por el cierre temporal del gobierno estadounidense, que interrumpió indicadores. La Fed recortó su tasa en 25 pb (banda superior 4,0%) y señaló que futuros movimientos dependerán del mercado laboral y la actividad.
- A nivel corporativo, más del 60% del S&P 500 había reportado y 64% superó expectativas, una de las mejores temporadas recientes.
- Persistieron tensiones EE.UU.–China, aunque ambos países alcanzaron un acuerdo que postergó tarifas por un año y eliminó controles chinos, reduciendo la incertidumbre.
- En China, el PIB 3T creció 4,8% interanual, levemente sobre lo esperado, mientras la inversión en activos fijos siguió débil.
- En los mercados financieros, octubre cerró con: S&P 500 +2,3%, Europa +0,4%, China –3,5%, Brasil +0,5%, IPSA +5,1%, y el peso chileno se apreció 2,1%, cerrando en \$942 por dólar.
- Con todo lo anterior, nos parece importante que usted revise nuestra sugerencia de fondos, de modo que sepa si este fondo, dado su nivel de riesgo y retorno, es el más indicado para usted. Revise su sitio privado en el sector “Te asesoramos”.

DISTRIBUCIÓN POR SECTOR


Renta Variable Nacional

 SERVICIOS


70,72%

 RECURSOS NATURALES


15,78%

 ELÉCTRICO

7,21%

 INDUSTRIAL

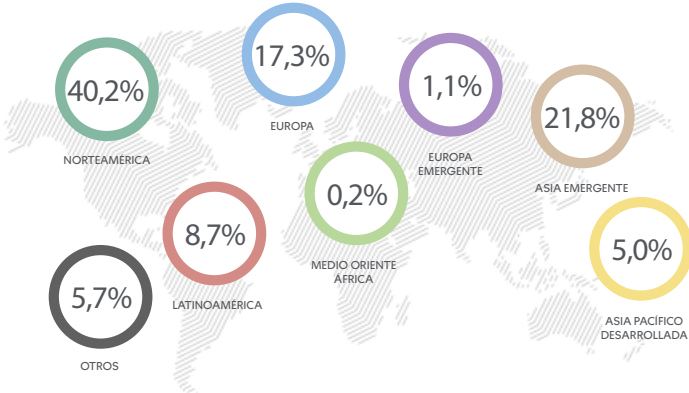
6,02%

 TELECOMUNICACIONES

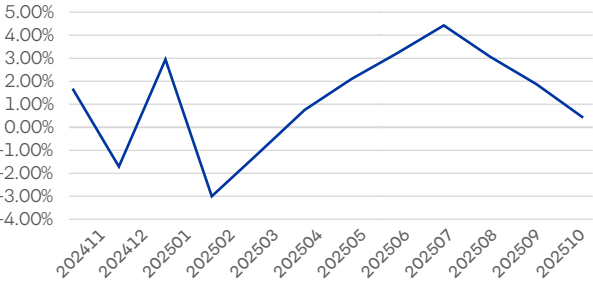
0,28%

DISTRIBUCIÓN POR REGIÓN

Renta Fija y Variable Extranjera

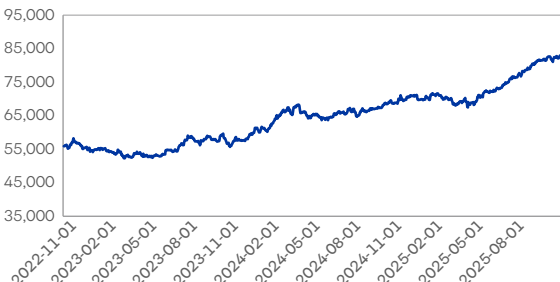


EVOLUCIÓN DE LA RENTABILIDAD




Datos: Octubre 2025

EVOLUCIÓN DEL VALOR CUOTA



Datos: Octubre 2025

PERFIL DE LOS QUE INVIERTEN EN ESTE FONDO



Activo

Este tipo de perfil lo tienen las personas que son más arriesgadas con la inversión de sus ahorros y quieren obtener mayores rentabilidades en el largo plazo. Los fondos que corresponden a este perfil son el A y B.

La rentabilidad es variable, por lo que nada garantiza que las rentabilidades pasadas se repitan en el futuro.
Infórmese sobre las comisiones y el resultado de la medición de la calidad de servicio de su AFP en: www.spensiones.cl