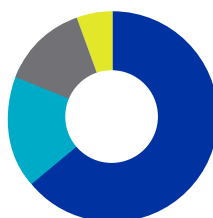


## RENTABILIDAD ABRIL 2026

FONDO A	ABRIL 2026	INICIO MULTIFONDOS
<b>AFP CAPITAL</b>	<b>4,90%</b>	<b>5,86%</b>
<b>SISTEMA</b>	<b>4,82%</b>	<b>5,86%</b>

## COMPOSICIÓN DEL FONDO

Distribución Inversión Fondo A



<b>66,2%</b>	Renta Variable Internacional
<b>15,7%</b>	Renta Fija Internacional
<b>15,0%</b>	Renta Variable Nacional
<b>2,4%</b>	Renta Fija Nacional

## EXPLICACIÓN DE LA RENTABILIDAD

Este fondo se caracteriza por ser de riesgo alto, es decir, en períodos de un mes o un año, puede presentar variaciones, moviéndose de positivo a negativo, debido a que alrededor de un 80% del total del fondo se encuentra invertido en acciones.

- La rentabilidad real anualizada del Fondo A es de 5,86% y sus resultados han sido positivos el 75% del tiempo (años), es decir, 15 de los 20 años de su existencia como se ve en el gráfico que sigue.
- Durante el año 2025, el fondo registró una rentabilidad real acumulada de 15,43%, mientras que, durante los primeros cuatro meses de 2026, acumula una rentabilidad de 5,08%.
- Durante abril, el fondo registró una rentabilidad real de 4,90%, impulsada por el desescalamiento del conflicto en Medio Oriente.
- El conflicto entre EE.UU., Israel e Irán, iniciado a fines de febrero, llevó el precio del barril del WTI sobre los US\$110 en marzo. En abril se acordó un cese al fuego, extendido el 21 de ese mes, y las negociaciones continúan sin nuevas hostilidades. En este contexto, el petróleo retrocedió cerca de un 30%, cerrando en torno a los US\$95 por barril, mientras el Estrecho de Ormuz permanece cerrado.
- En EE.UU., el IPC de marzo subió 0,9% mensual, llevando la inflación anual a 3,3% desde 2,4% en febrero. La nómina no agrícola creció 178 mil empleos en marzo y la tasa de desempleo bajó a 4,3%. En su reunión del 28 y 29 de abril, la Reserva Federal mantuvo la tasa de fondos federales en el rango de 3,50%-3,75%, con votación 8 a 4.
- En China, el PIB del primer trimestre creció 5,0% anual, sobre el 4,8% esperado, y la producción industrial de marzo aumentó 5,7% anual, frente al 5,4% esperado. Las ventas minoristas crecieron 1,7% anual, por debajo del 2,4% esperado, y la inversión en activos fijos acumulada en el año subió 1,7%, bajo el 1,9% proyectado. El PMI manufacturero Caixin de abril se ubicó en 52,2 desde 50,8 en marzo.
- En los mercados financieros, los principales índices bursátiles cerraron abril al alza: S&P 500 +10,4%, Europa +7,5% y China +9,1%. En América Latina, Brasil subió 4,3% y el IPSA 2,5%, mientras el peso chileno se apreció 2,9%, cerrando en \$899 por dólar.

Con todo lo anterior, nos parece importante que usted revise nuestra sugerencia de fondos, de modo que sepa si este fondo, dado su nivel de riesgo y retorno, es el más indicado para usted. Revise su sitio privado en el sector "Te asesoramos".

## DISTRIBUCIÓN POR SECTOR

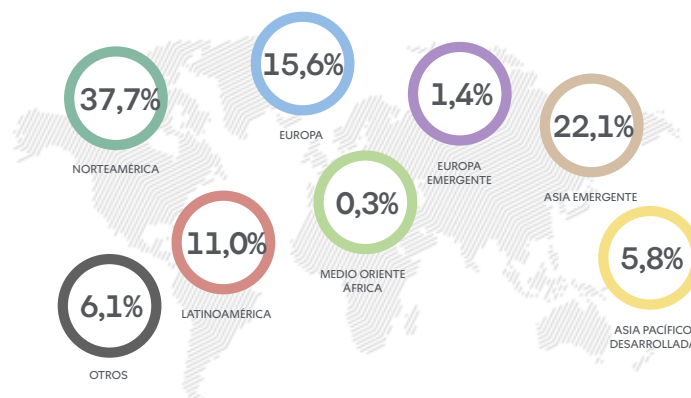
Renta Variable Nacional



Datos: Abril 2026

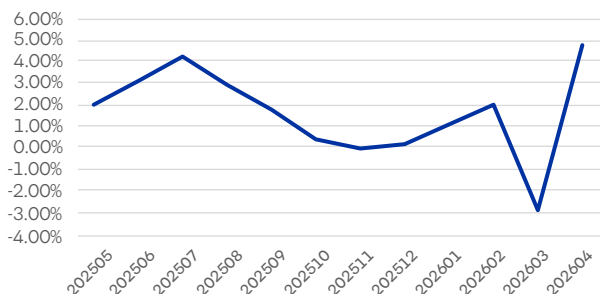
## DISTRIBUCIÓN POR REGIÓN

Renta Fija y Variable Extranjera



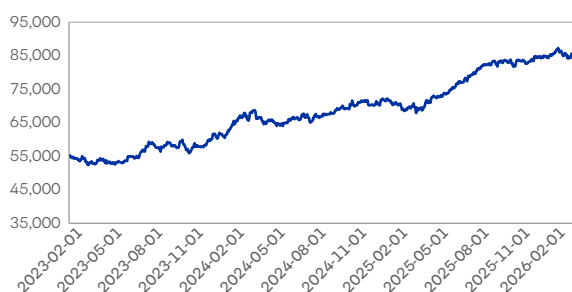
Datos: Abril 2026

## EVOLUCIÓN DE LA RENTABILIDAD



Datos: Abril 2026

## EVOLUCIÓN DEL VALOR CUOTA



Datos: Abril 2026

## PERFIL DE LOS QUE INVIERTEN EN ESTE FONDO



Este tipo de perfil lo tienen las personas que son más arriesgadas con la inversión de sus ahorros y quieren obtener mayores rentabilidades en el largo plazo. Los fondos que corresponden a este perfil son el A y B.