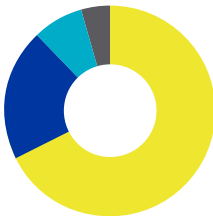


RENTABILIDAD SEPTIEMBRE 2025

FONDO D	SEPTIEMBRE 2025	INICIO MULTIFONDOS
AFP CAPITAL	0,73%	3,66%
SISTEMA	0,65%	3,63%

COMPOSICIÓN DEL FONDO

Distribución Inversión Fondo D



65,5%	Renta Fija Nacional
15,2%	Renta Variable Internacional
11,4%	Renta Fija Internacional
5,4%	Renta Variable Nacional

EXPLICACIÓN DE LA RENTABILIDAD


Desde el año de su creación (2002) a la fecha, la rentabilidad real anualizada del Fondo D es de un 3,66% y sus resultados han sido positivos el 80% del tiempo (años), es decir, 16 de los 20 años de su existencia como se ve en el gráfico que sigue.

- En 2024 acumuló 0,03% de rentabilidad real, y en los nueve meses de 2025 suma 8,82%.
- En septiembre obtuvo 0,73%, apoyado por el recorte de tasas de la Fed y la sorpresa de inflación.
- En Chile, el IMACEC de agosto creció 1,8% interanual. Ventas minoristas +5,3%, desempleo bajó levemente a 8,6% e inflación mensual fue nula.
- El Banco Central revisó al alza proyecciones de crecimiento (2,25%-2,75%) y mantuvo la TPM en 4,75%, proyectando un recorte hacia fin de año.
- En EE.UU., la Fed redujo su tasa 25 pb tras un mercado laboral más débil. En China persistió la debilidad en ventas e inversión.
- En renta fija local, el índice de bonos del gobierno rentó +0,8% y los bonos corporativos +0,9%.


Con todo lo anterior, nos parece importante que usted revise nuestra sugerencia de fondos, de modo que sepa si este fondo, dado su nivel de riesgo y retorno, es el más indicado para usted. Revise su sitio privado en el sector “Te asesoramos”.

DISTRIBUCIÓN POR SECTOR


Renta Fija Nacional

 SERVICIOS


66,02%

 RECURSOS NATURALES


18,01%

 INDUSTRIAL

7,08%

 ELÉCTRICO

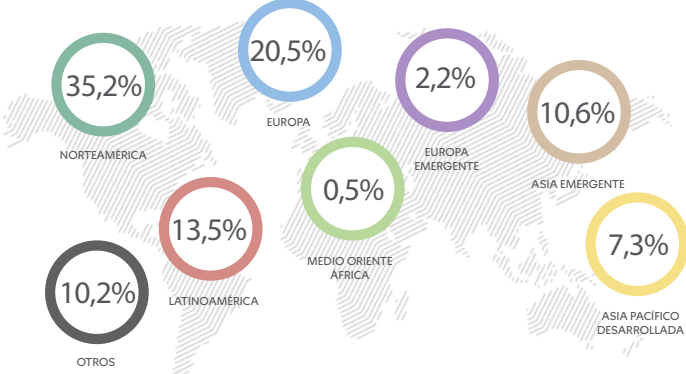
7,80%

 TELECOMUNICACIONES

1,09%

DISTRIBUCIÓN POR REGIÓN

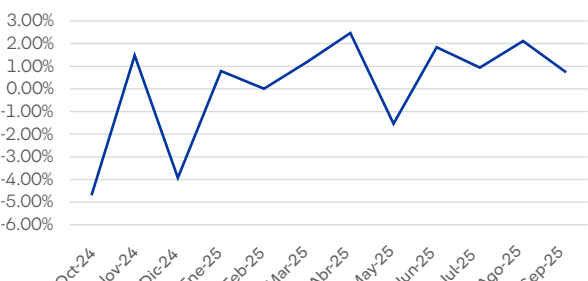
Renta Fija y Variable Extranjera



Datos: Septiembre 2025


Datos: Septiembre 2025

EVOLUCIÓN DE LA RENTABILIDAD




Datos: Septiembre 2025

EVOLUCIÓN DEL VALOR CUOTA



Datos: Septiembre 2025

PERFIL DE LOS QUE INVIERTEN EN ESTE FONDO



Conservador

Son personas que tienen baja tolerancia al riesgo, se ajusta a aquellos que están a diez años o menos de cumplir la edad legal para pensionarse. Los fondos que corresponden a este perfil son el D y E.