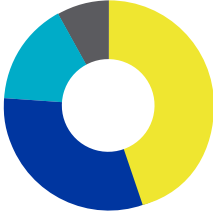


RENTABILIDAD OCTUBRE 2025

FONDO C	OCTUBRE 2025	INICIO MULTIFONDOS
AFP CAPITAL	0,63%	4,29%
SISTEMA	0,62%	4,36%

COMPOSICIÓN DEL FONDO

Distribución Inversión Fondo C



37,6%	Renta Fija Nacional
31,4%	Renta Variable Internacional
19,0%	Renta Fija Internacional
9,6%	Renta Variable Nacional

EXPLICACIÓN DE LA RENTABILIDAD


El Fondo C es de Riesgo Moderado y puede mostrar variaciones mensuales o anuales, ya que cerca del 40% está invertido en acciones y el resto en renta fija.


- Desde el año de su creación (2002) a la fecha, la rentabilidad real anualizada del Fondo C es de un 4,29% y sus resultados han sido positivos el 75% del tiempo (años), es decir, 15 de los 20 años de su existencia como se ve en el gráfico que sigue.
- En 2024 acumuló 3,24%, y entre enero y octubre de 2025 suma 11,94%.
- En octubre registró 0,63% real, impulsado por un entorno internacional favorable y un desempeño local estable.
- En EE.UU., el mes estuvo influido por el cierre del gobierno, que interrumpió los indicadores. La Fed recortó su tasa en 25 pb (banda superior 4,0%) y prevé una normalización gradual dependiente de datos.
- Más del 60% del S&P 500 había reportado y 64% superó expectativas, fortaleciendo el apetito por riesgo.
- Persistieron tensiones EE.UU.-China, aunque un acuerdo postergó tarifas por un año y retiró controles chinos, reduciendo la incertidumbre.
- En China, el PIB 3T creció 4,8% interanual, levemente sobre lo esperado, aunque la inversión en activos fijos siguió débil.
- En Chile, el IMACEC cayó 0,7%, las ventas minoristas crecieron 6,2%, la inflación mensual fue 0,4% (anual 4,4%) y el Banco Central mantuvo la TPM en 4,75%.
- En los mercados, octubre cerró con: S&P 500 +2,3%, Europa +0,4%, China -3,5%, Brasil +0,5%, IPSA +5,1%, y el peso chileno se apreció 2,1% hasta \$942.


Con todo lo anterior, nos parece importante que usted revise nuestra sugerencia de fondos, de modo que sepa si este fondo, dado su nivel de riesgo y retorno, es el más indicado para usted. Revise su sitio privado en el sector "Te asesoramos".


DISTRIBUCIÓN POR SECTOR


Renta Variable Nacional

 SERVICIOS 63,93%

 RECURSOS NATURALES 17,57%

 ELÉCTRICO 10,43%

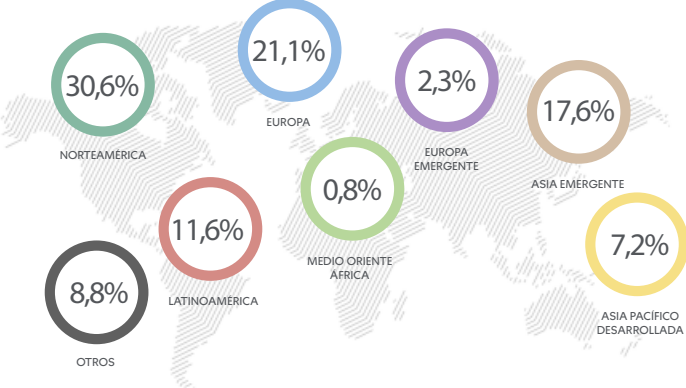
 INDUSTRIAL 6,80%

 TELECOMUNICACIONES 1,27%

Datos: Octubre 2025

DISTRIBUCIÓN POR REGIÓN

Renta Fija y Variable Extranjera



30,6%

NORTEAMÉRICA

21,1%

EUROPA

2,3%

EUROPA EMERGENTE

17,6%

ASIA EMERGENTE

7,2%

ASIA PACÍFICO DESARROLLADA

0,8%

MEDIO ORIENTE ÁFRICA

11,6%

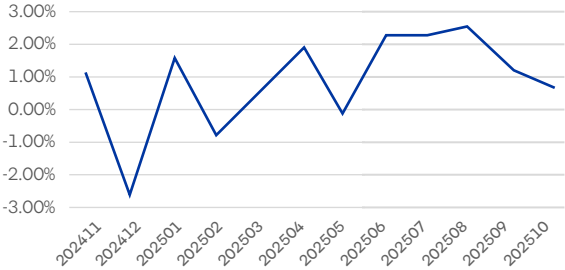
LATINOAMÉRICA

8,8%

OTROS

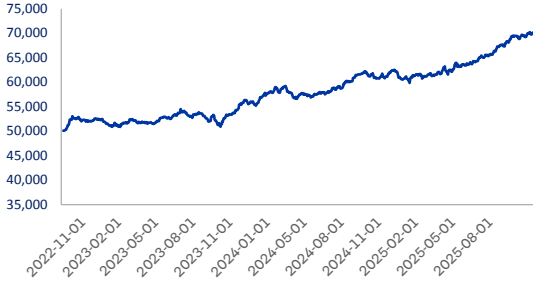
Datos: Octubre 2025

EVOLUCIÓN DE LA RENTABILIDAD




Datos: Octubre 2025

EVOLUCIÓN DEL VALOR CUOTA



Datos: Octubre 2025

PERFIL DE LOS QUE INVIERTEN EN ESTE FONDO

 Moderado

Son personas que tienen mediana tolerancia al riesgo y desean obtener rentabilidades en el mediano y largo plazo. El fondo que corresponde a este perfil es el Fondo C.