

RENTABILIDAD ABRIL 2026

FONDO C	ABRIL 2026	INICIO MULTIFONDOS
AFP CAPITAL	2,09%	4,32%
SISTEMA	2,08%	4,38%

COMPOSICIÓN DEL FONDO

Distribución Inversión Fondo C



36,2%	Renta Fija Nacional
31,0%	Renta Variable Internacional
20,8%	Renta Fija Internacional
10,8%	Renta Variable Nacional

EXPLICACIÓN DE LA RENTABILIDAD

El Fondo C es un fondo de Riesgo Moderado, es decir, en períodos de un mes o un año, podría presentar en ciertos períodos rentabilidades negativas, debido a que alrededor de un 40% del total del fondo se encuentra invertido en acciones y el resto en instrumentos de renta fija.

- La rentabilidad real anualizada del Fondo C es de 4,32% y sus resultados han sido positivos el 75% del tiempo (años), es decir, 15 de los 20 años de su existencia como se ve en el gráfico que sigue.
- Durante el año 2025, el fondo registró una rentabilidad real acumulada de 12,68%, mientras que, durante los primeros cuatro meses de 2026, acumula una rentabilidad de 2,12%.
- Durante abril, el fondo registró una rentabilidad real de 2,09%, producto del desescalamiento del conflicto en Medio Oriente.
- El conflicto entre EE.UU., Israel e Irán, iniciado a fines de febrero, llevó el precio del barril del WTI sobre los US\$110 en marzo. En abril se acordó un cese al fuego, extendido el 21 de ese mes, y las negociaciones continúan sin nuevas hostilidades. En este contexto, el petróleo retrocedió cerca de un 30%, cerrando en torno a los US\$95 por barril, mientras el Estrecho de Ormuz permanece cerrado.
- En EE.UU., el IPC de marzo subió 0,9% mensual, llevando la inflación anual a 3,3% desde 2,4% en febrero. La nómina no agrícola creció 178 mil empleos en marzo y la tasa de desempleo bajó a 4,3%. En su reunión del 28 y 29 de abril, la Reserva Federal mantuvo la tasa de fondos federales en el rango de 3,50%-3,75%, con votación 8 a 4.
- En China, el PIB del primer trimestre creció 5,0% anual sobre el 4,8% esperado, la producción industrial de marzo subió 5,7% frente al 5,4% esperado, mientras las ventas minoristas avanzaron 1,7% bajo el 2,4% esperado.
- En Chile, la inflación anual subió a 2,8% en marzo, impulsada principalmente por las alzas en transporte y educación. Además, el IMACEC de febrero cayó 0,3% en doce meses, afectado por una baja de 3,7% en la producción de bienes.
- En los mercados financieros, los principales índices bursátiles cerraron abril al alza: S&P 500 +10,4%, Europa +7,5% y China +9,1%. En América Latina, Brasil subió 4,3% y el IPSA 2,5%, mientras el peso chileno se apreció 2,9%, cerrando en \$899 por dólar.
- Con todo lo anterior, nos parece importante que usted revise nuestra sugerencia de fondos, de modo que sepa si este fondo, dado su nivel de riesgo y retorno, es el más indicado para usted. Revise su sitio privado en el sector "Te asesoramos".

DISTRIBUCIÓN POR SECTOR

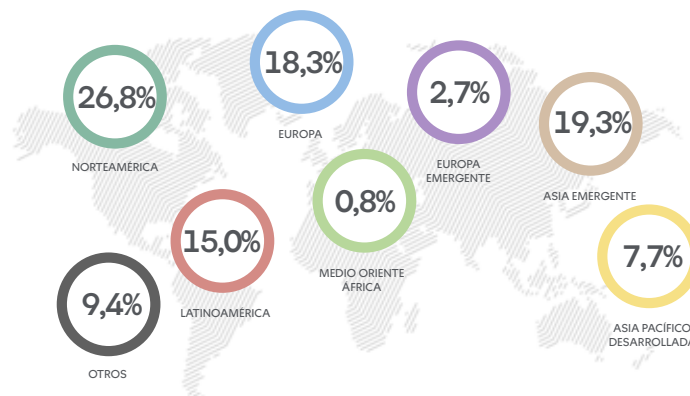
Renta Variable Nacional

	SERVICIOS	63,3%
	RECURSOS NATURALES	21,3%
	ELÉCTRICO	8,5%
	INDUSTRIAL	6,0%
	TELECOMUNICACIONES	0,7%

Datos: Abril 2026

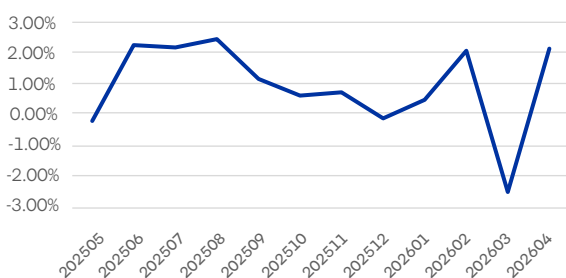
DISTRIBUCIÓN POR REGIÓN

Renta Fija y Variable Extranjera



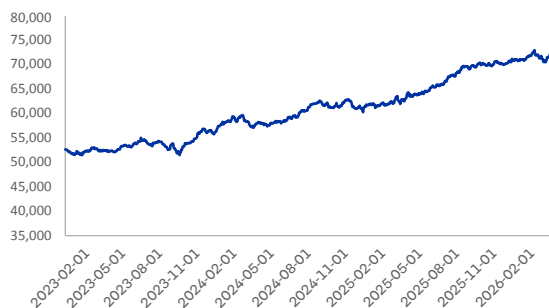
Datos: Abril 2026

EVOLUCIÓN DE LA RENTABILIDAD



Datos: Abril 2026

EVOLUCIÓN DEL VALOR CUOTA



Datos: Abril 2026

PERFIL DE LOS QUE INVIERTEN EN ESTE FONDO



Son personas que tienen mediana tolerancia al riesgo y desean obtener rentabilidades en el mediano y largo plazo. El fondo que corresponde a este perfil es el Fondo C.