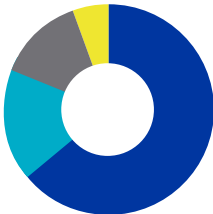


RENTABILIDAD SEPTIEMBRE 2025

FONDO A	SEPTIEMBRE 2025	INICIO MULTIFONDOS
AFP CAPITAL	1,84%	5,76%
SISTEMA	1,72%	5,76%

COMPOSICIÓN DEL FONDO

Distribución Inversión Fondo A



67,6%

Renta Variable Internacional

14,6%

Renta Fija Internacional

13,2%

Renta Variable Nacional

3,2%


Renta Fija Nacional

EXPLICACIÓN DE LA RENTABILIDAD


- Desde el año de su creación (2002) a la fecha, la rentabilidad real anualizada del Fondo A es de un 5,76% y sus resultados han sido positivos el 75% del tiempo (años), es decir, 15 de los 20 años de su existencia como se ve en el gráfico que sigue.
- En 2024 acumuló una rentabilidad real de 8,65%, y en los nueve meses de 2025 suma 14,75%.
- En septiembre obtuvo 1,84%, apoyado por el recorte de tasas de la Fed y la resiliencia económica de EE.UU.
- El mercado laboral mostró menor dinamismo: desempleo subió de 4,2% a 4,3% y la Fed recortó su tasa 25 pb, dejando abierta la opción de nuevas bajas.
- Aun así, la economía de EE.UU. se mantuvo sólida: PIB del segundo trimestre revisado al alza a 3,8%, con fuerte consumo y servicios.
- La inflación medida por el deflactor PCE subió 0,3% mensual y 0,2% en su componente subyacente, en línea con lo esperado.
- En China, ventas e industria decepcionaron, aunque el ánimo mejoró tras anuncios de apoyo a márgenes empresariales.
- En los mercados financieros, septiembre cerró con resultados positivos: S&P 500 +3,5%, Europa +3,6%, China +5,7%, Brasil +5,1% e IPSA +0,8%. El peso chileno se apreció 0,5% a \$963.
- Con todo lo anterior, nos parece importante que usted revise nuestra sugerencia de fondos, de modo que sepa si este fondo, dado su nivel de riesgo y retorno, es el más indicado para usted. Revise su sitio privado en el sector “Te asesoramos”.

DISTRIBUCIÓN POR SECTOR


Renta Variable Nacional

SERVICIOS


68,15%

RECURSOS NATURALES


16,53%

ELÉCTRICO

9,41%

INDUSTRIAL

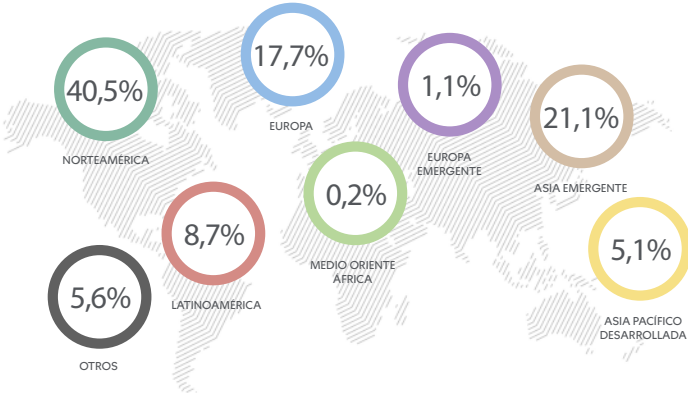
5,69%

TELECOMUNICACIONES

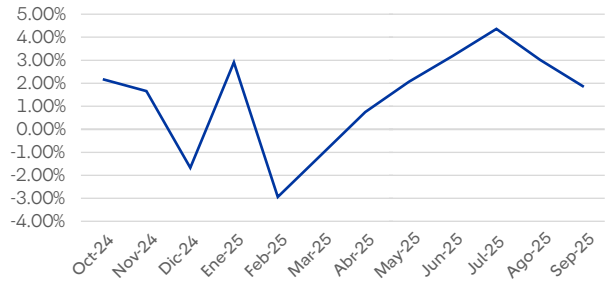
0,23%

DISTRIBUCIÓN POR REGIÓN

Renta Fija y Variable Extranjera

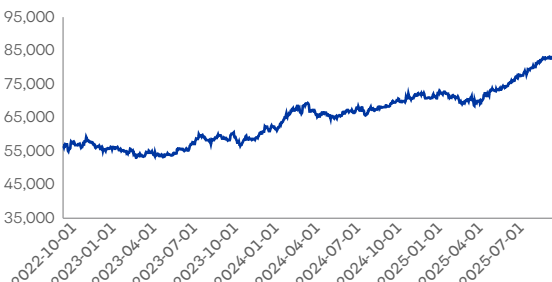


EVOLUCIÓN DE LA RENTABILIDAD




Datos: Septiembre 2025

EVOLUCIÓN DEL VALOR CUOTA



Datos: Septiembre 2025

PERFIL DE LOS QUE INVIERTEN EN ESTE FONDO



Activo

Este tipo de perfil lo tienen las personas que son más arriesgadas con la inversión de sus ahorros y quieren obtener mayores rentabilidades en el largo plazo. Los fondos que corresponden a este perfil son el A y B.

La rentabilidad es variable, por lo que nada garantiza que las rentabilidades pasadas se repitan en el futuro.
Infórmese sobre las comisiones y el resultado de la medición de la calidad de servicio de su AFP en: www.spensiones.cl