


RENTABILIDAD OCTUBRE 2025

FONDO B	OCTUBRE 2025	INICIO MULTIFONDOS
AFP CAPITAL	0,54%	5,03%
SISTEMA	0,58%	5,00%

COMPOSICIÓN DEL FONDO

Distribución Inversión Fondo B



49,4%

Renta Variable Internacional

20,5%

Renta Fija Nacional

17,4%

Renta Fija Internacional

11,1%


Renta Variable Nacional

EXPLICACIÓN DE LA RENTABILIDAD


- El Fondo B es de Riesgo Alto, por lo que puede presentar variaciones mensuales o anuales, ya que cerca del 60% del fondo está invertido en acciones y el resto en instrumentos de renta fija.
- Desde el año de su creación (2002) a la fecha, la rentabilidad real anualizada del Fondo B es de un 5,03% y sus resultados han sido positivos el 80% del tiempo (años), es decir, 16 de los 20 años de su existencia como se ve en el gráfico que sigue.
- En 2024 acumuló 6,90%, y entre enero y octubre de 2025 suma 13,57%.
- En octubre obtuvo 0,54% real, apoyado por el recorte de tasas de la Reserva Federal y el mayor apetito por riesgo tras la sólida temporada corporativa en EE.UU.
- El mes estuvo marcado por el cierre temporal del gobierno estadounidense, que interrumpió indicadores. La Fed recortó su tasa en 25 pb (banda superior 4,0%) y reiteró la dependencia de los datos laborales y de actividad.
- Más del 60% del S&P 500 había reportado y 64% superó expectativas, una de las mejores temporadas
- Persistieron tensiones EE.UU.–China, aunque un acuerdo postergó tarifas por un año y eliminó controles chinos, reduciendo la incertidumbre.
- En China, el PIB 3T creció 4,8% interanual, levemente sobre lo esperado, mientras la inversión en activos fijos siguió débil.
- En los mercados, octubre cerró con: S&P 500 +2,3%, Europa +0,4%, China –3,5%, Brasil +0,5%, IPSA +5,1%, y el peso chileno se apreció 2,1% a \$942.
- Con todo lo anterior, nos parece importante que usted revise nuestra sugerencia de fondos, de modo que sepa si este fondo, dado su nivel de riesgo y retorno, es el más indicado para usted. Revise su sitio privado en el sector “Te asesoramos”

DISTRIBUCIÓN POR SECTOR


Renta Variable Nacional

SERVICIOS


71,66%

RECURSOS NATURALES


14,29%

ELÉCTRICO

8,13%

INDUSTRIAL

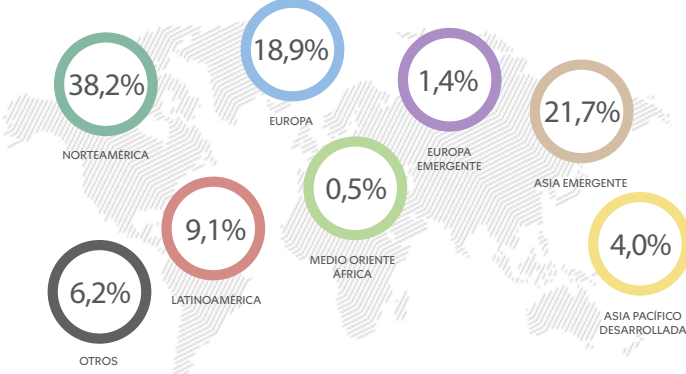
5,11%

TELECOMUNICACIONES

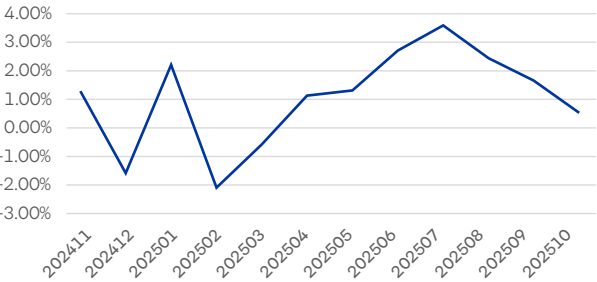
0,81%

DISTRIBUCIÓN POR REGIÓN

Renta Fija y Variable Extranjera

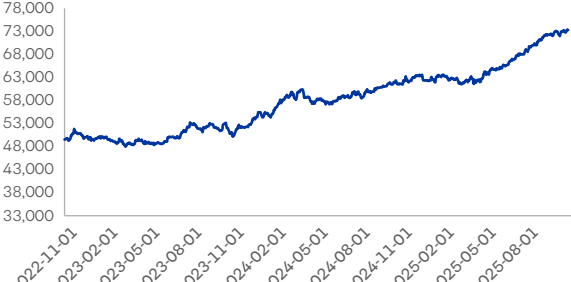


EVOLUCIÓN DE LA RENTABILIDAD




Datos: Octubre 2025

EVOLUCIÓN DEL VALOR CUOTA



Datos: Octubre 2025

PERFIL DE LOS QUE INVIERTEN EN ESTE FONDO



Activo

Este tipo de perfil lo tienen las personas que son más arriesgadas con la inversión de sus ahorros y quieren obtener mayores rentabilidades en el largo plazo. Los fondos que corresponden a este perfil son el A y B.

La rentabilidad es variable, por lo que nada garantiza que las rentabilidades pasadas se repitan en el futuro.
Infórmese sobre las comisiones y el resultado de la medición de la calidad de servicio de su AFP en: www.spensiones.cl