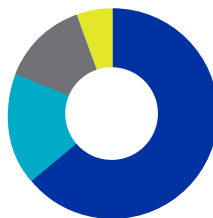


RENTABILIDAD MARZO 2026

FONDO A	MARZO 2026	INICIO MULTIFONDOS
AFP CAPITAL	-2,95%	5,67%
SISTEMA	-3,02%	5,67%

COMPOSICIÓN DEL FONDO

Distribución Inversión Fondo A



65,6%	Renta Variable Internacional
16,4%	Renta Fija Internacional
15,4%	Renta Variable Nacional
1,9%	Renta Fija Nacional

EXPLICACIÓN DE LA RENTABILIDAD

Este fondo se caracteriza por ser de riesgo alto, es decir, en períodos de un mes o un año, puede presentar variaciones, moviéndose de positivo a negativo, debido a que alrededor de un 80% del total del fondo se encuentra invertido en acciones.

- Desde el año de su creación a la fecha, la rentabilidad real anualizada del Fondo A es de 5,67% y sus resultados han sido positivos el 75% a lo largo de su existencia como se ve en el gráfico que sigue.
- Durante el año 2025, el fondo registró una rentabilidad real acumulada de 15,43%, mientras que, durante los tres primeros meses de 2026, acumula una rentabilidad de 0,18%.
- Durante marzo, el fondo registró una rentabilidad real de -2,95%. El principal catalizador fue el escalamiento del conflicto en Irán y el cierre parcial del Estrecho de Ormuz, lo que impulsó al alza los precios del petróleo e inflacionarios, generando volatilidad en los mercados internacionales.
- En Estados Unidos, los datos económicos mostraron señales mixtas, con una creación de empleo bajo y señales de moderación en la actividad. En paralelo, el aumento del precio del petróleo elevó los riesgos inflacionarios, configurando un escenario más complejo para la Reserva Federal. La Fed mantuvo la tasa de referencia y revisó sus proyecciones (SEP), reflejando mayores riesgos inflacionarios y un enfoque más cauteloso.
- En China, los indicadores de actividad fueron mejor a lo esperado. Las ventas minoristas, la producción industrial y los PMI sorprendieron al alza con un mayor dinamismo en el corto plazo, aunque en un contexto de elevada incertidumbre externa asociada al conflicto en Medio Oriente y al alza del precio del petróleo.
- En los mercados financieros, los principales índices bursátiles cerraron marzo con resultados negativos: S&P 500 -5,1%, Europa -8,7%, China -3,7%, medidos en dólares. En América Latina, Brasil retrocedió -0,9% y el IPSA -2,2%, mientras que el peso chileno se depreció un 5,8%, cerrando en 926 pesos por dólar.

Con todo lo anterior, nos parece importante que usted revise nuestra sugerencia de fondos, de modo que sepa si este fondo, dado su nivel de riesgo y retorno, es el más indicado para usted. Revise su sitio privado en el sector "Te asesoramos".

DISTRIBUCIÓN POR SECTOR

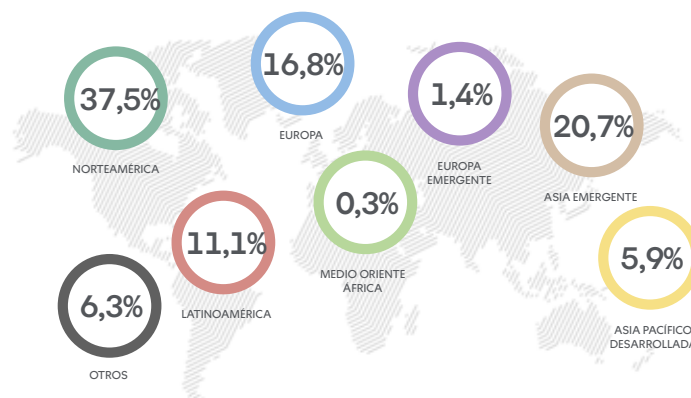
Renta Variable Nacional

	SERVICIOS	68,6%
	RECURSOS NATURALES	20,1%
	ELÉCTRICO	5,1%
	INDUSTRIAL	5,8%
	TELECOMUNICACIONES	0,1%

Datos: Marzo 2026

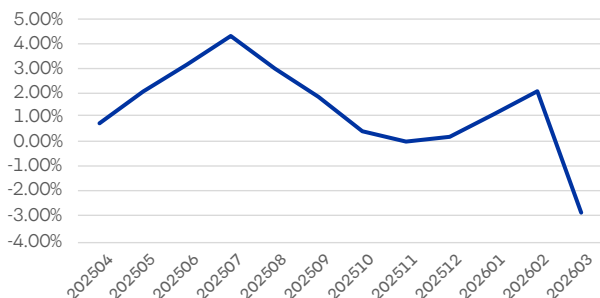
DISTRIBUCIÓN POR REGIÓN

Renta Fija y Variable Extranjera



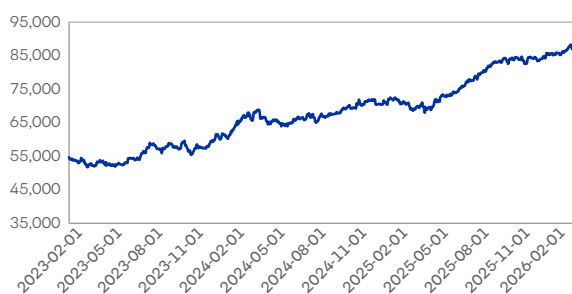
Datos: Marzo 2026

EVOLUCIÓN DE LA RENTABILIDAD



Datos: Marzo 2026

EVOLUCIÓN DEL VALOR CUOTA



Datos: Marzo 2026

PERFIL DE LOS QUE INVIERTEN EN ESTE FONDO



Activo

Este tipo de perfil lo tienen las personas que son más arriesgadas con la inversión de sus ahorros y quieren obtener mayores rentabilidades en el largo plazo. Los fondos que corresponden a este perfil son el A y B.