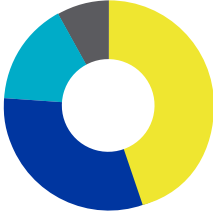


RENTABILIDAD SEPTIEMBRE 2025

FONDO C	SEPTIEMBRE 2025	INICIO MULTIFONDOS
AFP CAPITAL	1,15%	4,28%
SISTEMA	1,07%	4,35%

COMPOSICIÓN DEL FONDO

Distribución Inversión Fondo C



37,6%	Renta Fija Nacional
31,9%	Renta Variable Internacional
18,7%	Renta Fija Internacional
9,6%	Renta Variable Nacional

EXPLICACIÓN DE LA RENTABILIDAD


Desde el año de su creación (2002) a la fecha, la rentabilidad real anualizada del Fondo C es de un 4,28% y sus resultados han sido positivos el 75% del tiempo (años), es decir, 15 de los 20 años de su existencia como se ve en el gráfico que sigue.


- En 2024 acumuló 3,24% de rentabilidad, y en los nueve meses de 2025 alcanza 11,24%.
- En septiembre obtuvo 1,15%, apoyado por un entorno externo favorable y estabilidad local.
- La inflación PCE subió 0,3% mensual y 0,2% subyacente, en línea con lo esperado.
- En China, ventas, inversión y producción industrial fueron menores, aunque nuevas políticas entregaron estabilidad.
- En Chile, el IMACEC de agosto creció 1,8%, bajo el consenso. Ventas +5,3% y nula inflación. El Banco Central mantuvo tasa en 4,75% y ajustó proyecciones de crecimiento e inflación.
- Los mercados bursátiles cerraron septiembre con alzas: S&P 500 +3,5%, Europa +3,6%, China +5,7%, Brasil +5,1% e IPSA +0,8%. El peso chileno subió 0,5% a \$963.


Con todo lo anterior, nos parece importante que usted revise nuestra **sugerencia de fondos**, de modo que sepa si este fondo, dado su nivel de riesgo y retorno, es el más indicado para usted. Revise su sitio privado en el sector “**Te asesoramos**”.


DISTRIBUCIÓN POR SECTOR


Renta Variable Nacional

 SERVICIOS 60,88%

 RECURSOS NATURALES 18,31%

 ELÉCTRICO 13,22%

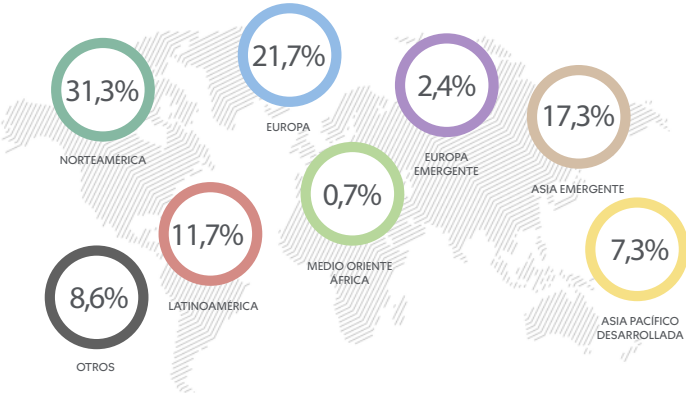
 INDUSTRIAL 6,56%

 TELECOMUNICACIONES 1,03%

Datos: Septiembre 2025

DISTRIBUCIÓN POR REGIÓN

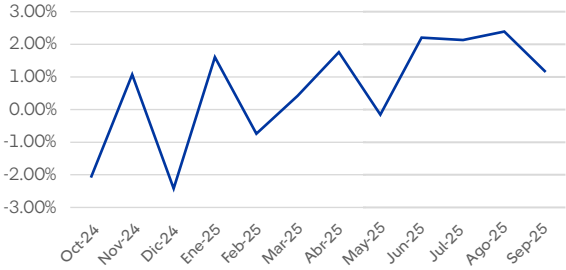
Renta Fija y Variable Extranjera



31,3%	NORTEAMÉRICA
21,7%	EUROPA
2,4%	EUROPA EMERGENTE
17,3%	ASIA EMERGENTE
7,3%	ASIA PACÍFICO DESARROLLADA
0,7%	MEDIO ORIENTE ÁFRICA
11,7%	LATINOAMÉRICA
8,6%	OTROS

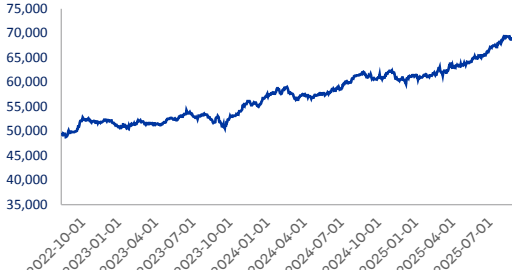
Datos: Septiembre 2025

EVOLUCIÓN DE LA RENTABILIDAD




Datos: Septiembre 2025

EVOLUCIÓN DEL VALOR CUOTA



Datos: Septiembre 2025

PERFIL DE LOS QUE INVIERTEN EN ESTE FONDO



Moderado

Son personas que tienen mediana tolerancia al riesgo y desean obtener rentabilidades en el mediano y largo plazo. El fondo que corresponde a este perfil es el Fondo C.