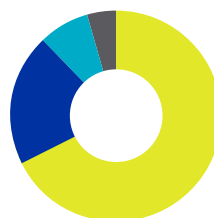


RENTABILIDAD MARZO 2026

FONDO D	MARZO 2026	INICIO MULTIFONDOS
AFP CAPITAL	-2,04%	3,67%
SISTEMA	-2,07%	3,64%

COMPOSICIÓN DEL FONDO

Distribución Inversión Fondo D



64,4%	Renta Fija Nacional
13,6%	Renta Variable Internacional
14,0%	Renta Fija Internacional
6,3%	Renta Variable Nacional

EXPLICACIÓN DE LA RENTABILIDAD

- El Fondo D se caracteriza por ser un fondo de Riesgo Bajo o Conservador, es decir, en períodos de un mes o un año, podría presentar algunas variaciones en las rentabilidades, debido a que alrededor de un 15% del total del fondo se encuentra invertido en acciones y el resto en instrumentos de renta fija.
- Durante el año 2025, el fondo registró una rentabilidad real acumulada de 10,74%, mientras que, durante los tres primeros meses de 2026, acumula una rentabilidad cercana a 0,3%, en un contexto marcado por mayor volatilidad en los mercados locales e internacionales.
- Durante marzo, el fondo registró una rentabilidad real de -2,04%, en un mes caracterizado por un deterioro asociado al conflicto en Medio Oriente y al alza del precio del petróleo, lo que elevó la volatilidad en los mercados financieros y generó movimientos en las tasas de interés.
- En Estados Unidos, los datos económicos mostraron señales mixtas, mostrando moderación en el mercado laboral y mayores riesgos inflacionarios asociados al del precio del petróleo. En este contexto, la Reserva Federal mantuvo un tono cauteloso respecto a la trayectoria futura de la política monetaria.
- A nivel local, el IMACEC sorprendió con una caída de -0,1% interanual (esperado: 1,0%), reflejando una desaceleración. Por su parte, la inflación de marzo varió 0,2% mensual (esperado: 0,3%), lo que llevó a que la inflación anual disminuyera de 2,8% a 2,4%. Sin embargo, en su último IPoM, el Banco Central de Chile revisó sus proyecciones de inflación al alza en 8 décimas, proyectando un 4,0% de inflación para diciembre de este año. Por otro lado, el rango se redujo en 5 décimas, dejando el punto medio en 2,0%.
- En los mercados financieros, los principales índices bursátiles cerraron marzo con resultados negativos: S&P 500 -5,1%, Europa -8,7%, China -3,7%, medidos en dólares. En América Latina, Brasil retrocedió -0,9% y el IPSA -2,2%, mientras que el peso chileno se depreció un 5,8%, cerrando en 926 pesos por dólar. En renta fija local, el índice de bonos del gobierno rentó 0,4%, mientras que el de bonos corporativos aumentó un 1,5%.
- Con todo lo anterior, nos parece importante que usted revise nuestra sugerencia de fondos, de modo que sepa si este fondo, dado su nivel de riesgo y retorno, es el más indicado para usted. Revise su sitio privado en el sector "Te asesoramos".

DISTRIBUCIÓN POR SECTOR

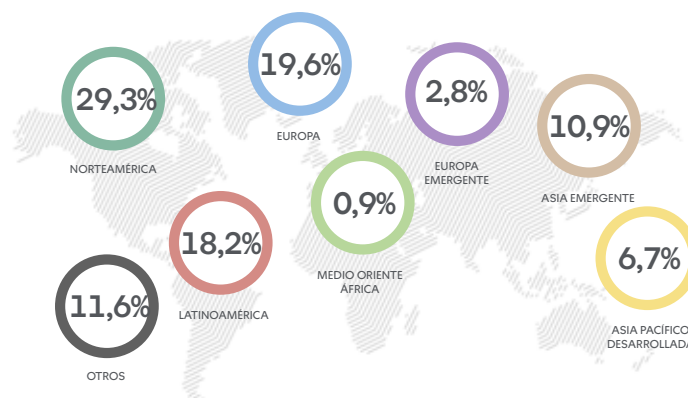
Renta Fija Nacional

	SERVICIOS	64,9%
	RECURSOS NATURALES	22,0%
	INDUSTRIAL	6,6%
	ELÉCTRICO	5,5%
	TELECOMUNICACIONES	0,8%

Datos: Marzo 2026

DISTRIBUCIÓN POR REGIÓN

Renta Fija y Variable Extranjera



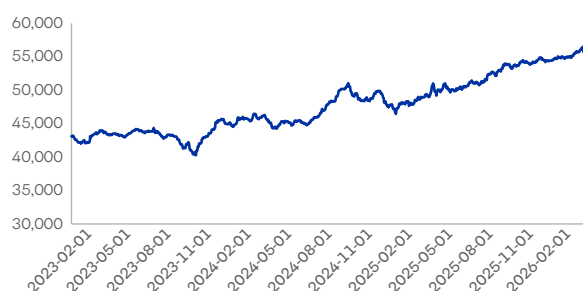
Datos: Marzo 2026

EVOLUCIÓN DE LA RENTABILIDAD



Datos: Marzo 2026

EVOLUCIÓN DEL VALOR CUOTA



Datos: Marzo 2026

PERFIL DE LOS QUE INVIERTEN EN ESTE FONDO



Son personas que tienen baja tolerancia al riesgo, se ajusta a aquellos que están a diez años o menos de cumplir la edad legal para pensionarse. Los fondos que corresponden a este perfil son el D y E.