


RENTABILIDAD SEPTIEMBRE 2025

FONDO B	SEPTIEMBRE 2025	INICIO MULTIFONDOS
AFP CAPITAL	1,66%	5,03%
SISTEMA	1,57%	4,99%

COMPOSICIÓN DEL FONDO

Distribución Inversión Fondo B



49,3%

Renta Variable Internacional

20,7%

Renta Fija Nacional

17,4%

Renta Fija Internacional

11,0%


Renta Variable Nacional

EXPLICACIÓN DE LA RENTABILIDAD


- Desde el año de su creación (2002) a la fecha, la rentabilidad real anualizada del Fondo B es de un 5,03% y sus resultados han sido positivos el 80% del tiempo (años), es decir, 16 de los 20 años de su existencia como se ve en el gráfico que sigue.
- En 2024 acumuló 6,90% de rentabilidad real, y en los nueve meses de 2025 suma 12,96%.
- En septiembre obtuvo 1,66%, apoyado por el recorte de tasas de la Fed y la resiliencia económica de EE.UU.
- El mercado laboral mostró enfriamiento: desempleo subió de 4,2% a 4,3%. La Fed recortó su tasa en 25 pb y dejó abierta la opción de nuevas bajas.
- Aun así, la economía de EE.UU. se mantuvo sólida: PIB del segundo trimestre revisado al alza a 3,8%, con fuerte consumo y servicios.
- La inflación PCE aumentó 0,3% mensual y 0,2% en su componente subyacente, en línea con lo esperado.
- En China, ventas e industria decepcionaron, aunque los anuncios de apoyo a márgenes empresariales mejoraron las expectativas.
- Los mercados bursátiles cerraron septiembre con alzas: S&P 500 +3,5%, Europa +3,6%, China +5,7%, Brasil +5,1% e IPSA +0,8%. El peso chileno se apreció 0,5% a \$963.
- Con todo lo anterior, nos parece importante que usted revise nuestra sugerencia de fondos, de modo que sepa si este fondo, dado su nivel de riesgo y retorno, es el más indicado para usted. Revise su sitio privado en el sector “Te asesoramos”.

DISTRIBUCIÓN POR SECTOR


Renta Variable Nacional

 SERVICIOS


69,27%

 RECURSOS NATURALES


15,13%

 ELÉCTRICO

10,08%

 INDUSTRIAL

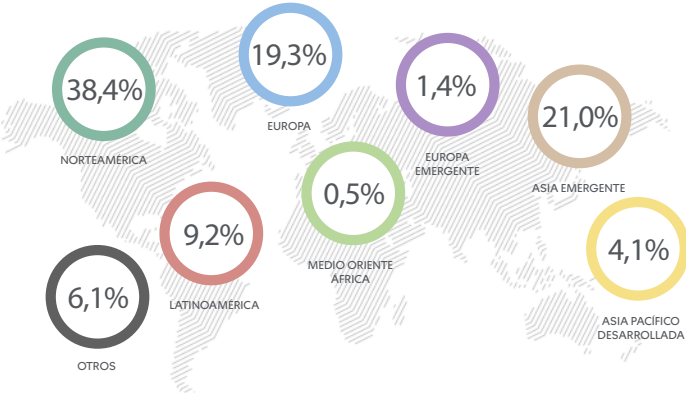
4,89%

 TELECOMUNICACIONES

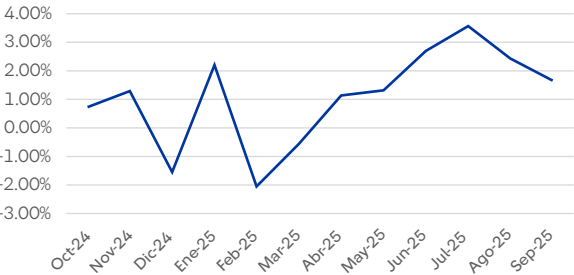
0,63%

DISTRIBUCIÓN POR REGIÓN

Renta Fija y Variable Extranjera




EVOLUCIÓN DE LA RENTABILIDAD




Datos: Septiembre 2025

EVOLUCIÓN DEL VALOR CUOTA



Datos: Septiembre 2025

PERFIL DE LOS QUE INVIERTEN EN ESTE FONDO



Activo

Este tipo de perfil lo tienen las personas que son más arriesgadas con la inversión de sus ahorros y quieren obtener mayores rentabilidades en el largo plazo. Los fondos que corresponden a este perfil son el A y B.

La rentabilidad es variable, por lo que nada garantiza que las rentabilidades pasadas se repitan en el futuro.  
Infórmese sobre las comisiones y el resultado de la medición de la calidad de servicio de su AFP en: [www.spensiones.cl](http://www.spensiones.cl)