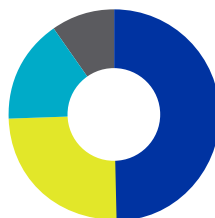


## RENTABILIDAD MARZO 2026

FONDO B	MARZO 2026	INICIO MULTIFONDOS
<b>AFP CAPITAL</b>	<b>-2,48%</b>	<b>4,95%</b>
<b>SISTEMA</b>	<b>-2,45%</b>	<b>4,92%</b>

## COMPOSICIÓN DEL FONDO

Distribución Inversión Fondo B



<b>47,3%</b>	Renta Variable Internacional
<b>19,7%</b>	Renta Fija Nacional
<b>19,6%</b>	Renta Fija Internacional
<b>12,6%</b>	Renta Variable Nacional

## EXPLICACIÓN DE LA RENTABILIDAD

- Este fondo se caracteriza por ser de riesgo alto, es decir, en períodos de un mes o un año, puede presentar variaciones, moviéndose de positivo a negativo, debido a que alrededor de un 60% del total del fondo se encuentra invertido en acciones y el resto en instrumentos de renta fija.
- Durante el año 2025, el fondo registró una rentabilidad real acumulada de 13,84%, mientras que, durante los tres primeros meses de 2026, acumula una rentabilidad de 0,08%.**
- Durante marzo, el fondo registró una rentabilidad real de -2,48%, mes marcado por un deterioro del apetito por riesgo global. El catalizador fue el creciente conflicto en Irán y el cierre parcial del Estrecho de Ormuz, esto alzó los precios del petróleo y reintrodujo temores inflacionarios.
- En Estados Unidos, los datos económicos mostraron señales mixtas, con una creación de empleo bajo y señales de moderación en la actividad. En paralelo, el aumento del precio del petróleo elevó los riesgos inflacionarios, configurando un escenario más complejo para la Reserva Federal. La Fed mantuvo la tasa de referencia y revisó sus proyecciones (SEP), reflejando mayores riesgos inflacionarios y un enfoque más cauteloso.
- En China, los indicadores de actividad fueron mejor a lo esperado. Las ventas minoristas, la producción industrial y los PMI sorprendieron al alza, reflejando dinamismo en el corto plazo, aunque en un contexto de elevada incertidumbre externa asociada al conflicto en Medio Oriente y al alza del precio del petróleo.
- En los mercados financieros, los principales índices bursátiles cerraron marzo con resultados negativos: S&P 500 -5,1%, Europa -8,7%, China -3,7%, medidos en dólares. En América Latina, Brasil retrocedió -0,9% y el IPSA -2,2%, mientras que el peso chileno se depreció un 5,8%, cerrando en 926 pesos por dólar.
- Con todo lo anterior, nos parece importante que usted revise nuestra sugerencia de fondos, de modo que sepa si este fondo, dado su nivel de riesgo y retorno, es el más indicado para usted. Revise su sitio privado en el sector "Te asesoramos".

## DISTRIBUCIÓN POR SECTOR

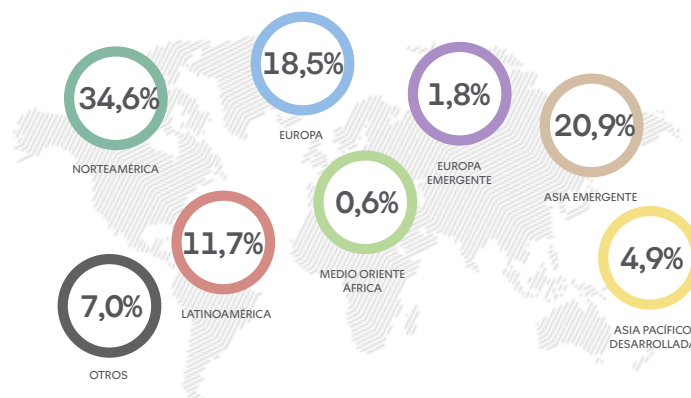
Renta Variable Nacional

	SERVICIOS	70,6%
	RECURSOS NATURALES	17,7%
	ELÉCTRICO	6,2%
	INDUSTRIAL	4,8%
	TELECOMUNICACIONES	0,5%

Datos: Marzo 2026

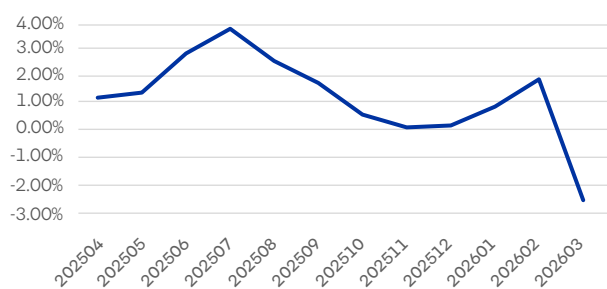
## DISTRIBUCIÓN POR REGIÓN

Renta Fija y Variable Extranjera



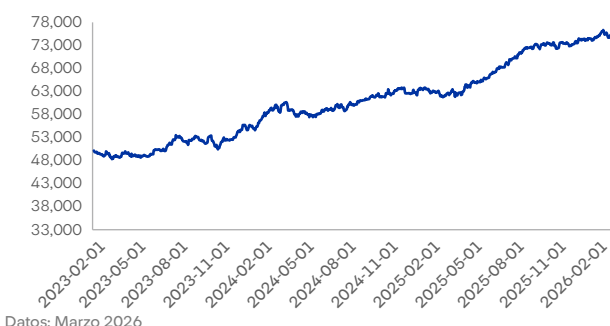
Datos: Marzo 2026

## EVOLUCIÓN DE LA RENTABILIDAD



Datos: Marzo 2026

## EVOLUCIÓN DEL VALOR CUOTA



Datos: Marzo 2026

## PERFIL DE LOS QUE INVIERTEN EN ESTE FONDO



Activo

Este tipo de perfil lo tienen las personas que son más arriesgadas con la inversión de sus ahorros y quieren obtener mayores rentabilidades en el largo plazo. Los fondos que corresponden a este perfil son el A y B.