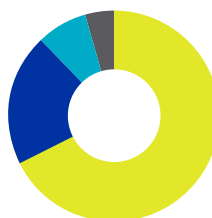


RENTABILIDAD ABRIL 2026

FONDO D	ABRIL 2026	INICIO MULTIFONDOS
AFP CAPITAL	0,56%	3,68%
SISTEMA	0,54%	3,66%

COMPOSICIÓN DEL FONDO

Distribución Inversión Fondo D



63,6%	Renta Fija Nacional
14,3%	Renta Variable Internacional
14,0%	Renta Fija Internacional
6,5%	Renta Variable Nacional

EXPLICACIÓN DE LA RENTABILIDAD

- El Fondo D se caracteriza por ser un fondo de Riesgo Bajo o Conservador, es decir, en períodos de un mes o un año, podría presentar algunas variaciones en las rentabilidades, debido a que alrededor de un 15% del total del fondo se encuentra invertido en acciones y el resto en instrumentos de renta fija.
- La **rentabilidad real anualizada del Fondo D es de 3,68% y sus resultados han sido positivos el 75% del tiempo (años), es decir, 15 de los 20 años de su existencia como se ve en el gráfico que sigue.**
- Durante el año 2025, el fondo registró una rentabilidad real acumulada de 10,74%, mientras que, durante los primeros cuatro meses de 2026, acumula una rentabilidad de 0,84%.
- Durante abril, el fondo registró una rentabilidad real de 0,56%, producto de los temores inflacionarios asociados al conflicto geopolítico.
- En EE.UU., el IPC de marzo subió 0,9% mensual, llevando la inflación anual a 3,3% desde 2,4% en febrero. La nómina no agrícola creció 178 mil empleos en marzo y la tasa de desempleo bajó a 4,3%. En su reunión del 28 y 29 de abril, la Reserva Federal mantuvo la tasa de fondos federales en el rango de 3,50%-3,75%, con votación 8 a 4.
- En Chile, el IPC de marzo subió 1,0% mensual, llevando la inflación anual a 2,8%, impulsada por las alzas en transporte y educación. Además, el IMACEC acumuló dos meses consecutivos de caídas, afectado por el retroceso en la producción de bienes, mientras la minería creció 1,0% anual. Por su parte, el Banco Central mantuvo la TPM en 4,5% en abril.
- En los mercados financieros, los principales índices bursátiles cerraron abril al alza: S&P 500 +10,4%, Europa +7,5% y China +9,1%. En América Latina, Brasil subió 4,3% y el IPSA 2,5%, mientras el peso chileno se apreció 2,9%, cerrando en \$899 por dólar.
- Con todo lo anterior, nos parece importante que usted revise nuestra sugerencia de fondos, de modo que sepa si este fondo, dado su nivel de riesgo y retorno, es el más indicado para usted. Revise su sitio privado en el sector "Te asesoramos".

DISTRIBUCIÓN POR SECTOR

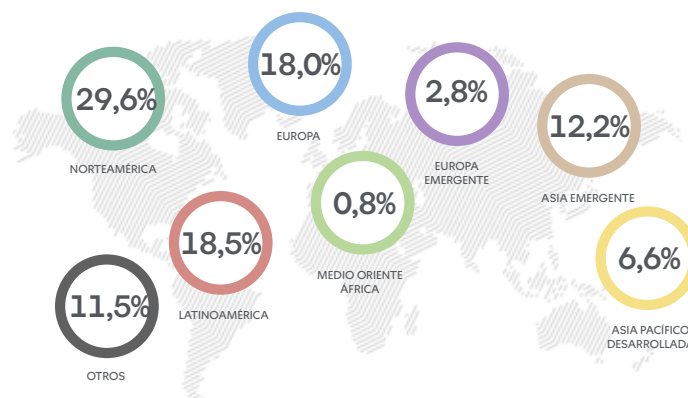
Renta Fija Nacional

	SERVICIOS	64,3%
	RECURSOS NATURALES	22,3%
	INDUSTRIAL	6,7%
	ELÉCTRICO	5,8%
	TELECOMUNICACIONES	0,7%

Datos: Abril 2026

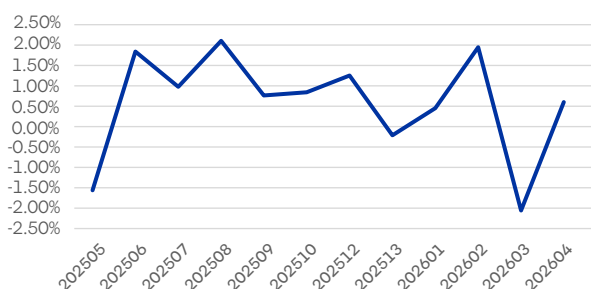
DISTRIBUCIÓN POR REGIÓN

Renta Fija y Variable Extranjera



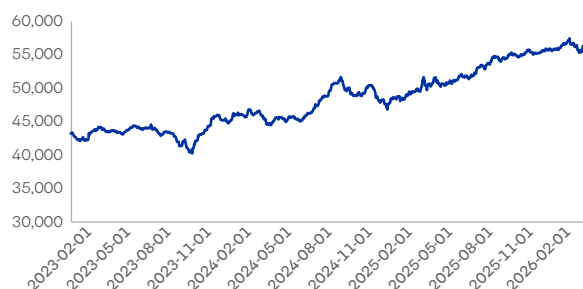
Datos: Abril 2026

EVOLUCIÓN DE LA RENTABILIDAD



Datos: Abril 2026

EVOLUCIÓN DEL VALOR CUOTA



Datos: Abril 2026

PERFIL DE LOS QUE INVIERTEN EN ESTE FONDO



Son personas que tienen baja tolerancia al riesgo, se ajusta a aquellos que están a diez años o menos de cumplir la edad legal para pensionarse. Los fondos que corresponden a este perfil son el D y E.