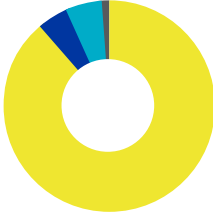


RENTABILIDAD OCTUBRE 2025

FONDO E	OCTUBRE 2025	INICIO MULTIFONDOS
AFP CAPITAL	0,50%	3,29%
SISTEMA	0,53%	3,14%

COMPOSICIÓN DEL FONDO

Distribución Inversión Fondo E




85,0%	Renta Fija Nacional
3,8%	Renta Variable Internacional
6,0%	Renta Fija Internacional
2,0%	Renta Variable Nacional


EXPLICACIÓN DE LA RENTABILIDAD


- El Fondo E es de Riesgo Bajo o Conservador, con un 95% o más en renta fija y el resto en acciones.
- Desde el año de su creación (2002) a la fecha, la rentabilidad real anualizada del Fondo E es de un 3,29% y sus resultados han sido positivos el 90% del tiempo (años), es decir, 18 de los 20 años de su existencia como se ve en el gráfico que sigue.
- En 2024 acumuló 0,09% y entre enero y octubre de 2025 suma 7,43%.
- En octubre obtuvo 0,50% real, apoyado por un entorno local estable, inflación en línea y buenos resultados en EE.UU.
- En EE.UU., el mes estuvo marcado por el cierre del gobierno, que interrumpió indicadores, mientras la Fed recortó su tasa en 25 pb (banda superior 4,0%) y destacó que futuros movimientos dependerán del mercado laboral y la actividad; más del 60% del S&P 500 reportó y 64% superó expectativas.
- En China, el PIB 3T creció 4,8% interanual, levemente sobre lo previsto, aunque la inversión en activos fijos siguió débil.
- En Chile, el IMACEC cayó 0,7%, las ventas minoristas subieron 6,2%, la inflación mensual fue 0,4% (anual 4,4%) y el Banco Central mantuvo la TPM en 4,75%.
- Los mercados cerraron octubre con: S&P 500 +2,3%, Europa +0,4%, China -3,5%, Brasil +0,5%, IPSA +5,1%, y el peso chileno se apreció 2,1% a \$942.
- En renta fija local, los bonos del gobierno rindieron 0,9% y los corporativos 0,4%.
- Con todo lo anterior, nos parece importante que usted revise nuestra sugerencia de fondos, de modo que sepa si este fondo, dado su nivel de riesgo y retorno, es el más indicado para usted. Revise su sitio privado en el sector “Te asesoramos”


DISTRIBUCIÓN POR SECTOR


Renta Fija Nacional

 SERVICIOS 71,99%

 RECURSOS NATURALES 13,22%

 ELÉCTRICO 6,37%

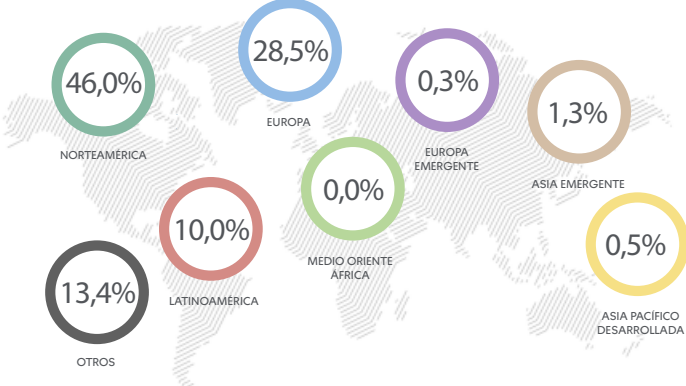
 INDUSTRIAL 7,76%

 TELECOMUNICACIONES 0,67%

Datos: Octubre 2025

DISTRIBUCIÓN POR REGIÓN

Renta Fija y Variable Extranjera



46,0%

NORTEAMÉRICA

28,5%

EUROPA

0,3%

EUROPA EMERGENTE

1,3%

ASIA EMERGENTE

0,5%

ASIA PACÍFICO DESARROLLADA

0,0%

MEDIO ORIENTE ÁFRICA

10,0%

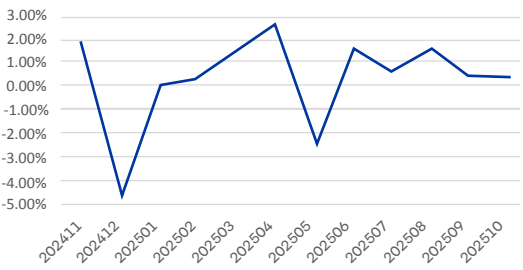
LATINOAMÉRICA

13,4%

OTROS

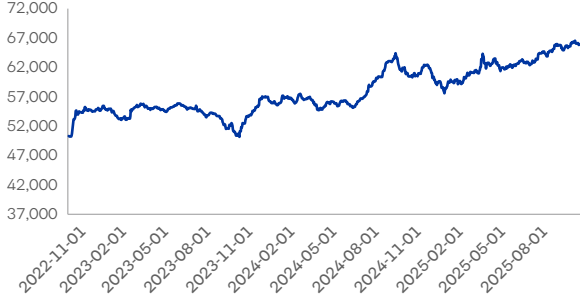
Datos: Octubre 2025

EVOLUCIÓN DE LA RENTABILIDAD




Datos: Octubre 2025

EVOLUCIÓN DEL VALOR CUOTA



Datos: Octubre 2025

PERFIL DE LOS QUE INVIERTEN EN ESTE FONDO

 Son personas que tienen baja tolerancia al riesgo, se ajusta a aquellos que están a diez años o menos de cumplir la edad legal para pensionarse. Los fondos que corresponden a este perfil son el D y E.

Conservador