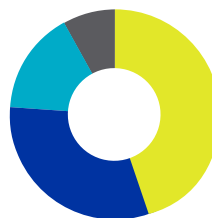


RENTABILIDAD MARZO 2026

FONDO C	MARZO 2026	INICIO MULTIFONDOS
AFP CAPITAL	-2,45%	4,24%
SISTEMA	-2,52%	4,31%

COMPOSICIÓN DEL FONDO

Distribución Inversión Fondo C



37,2%	Renta Fija Nacional
29,7%	Renta Variable Internacional
21,3%	Renta Fija Internacional
10,7%	Renta Variable Nacional

EXPLICACIÓN DE LA RENTABILIDAD

El Fondo C es un fondo de Riesgo Moderado, es decir, en períodos de un mes o un año, podría presentar en ciertos períodos rentabilidades negativas, debido a que alrededor de un 40% del total del fondo se encuentra invertido en acciones y el resto en instrumentos de renta fija.

- Durante el año 2025, el fondo registró una rentabilidad real acumulada de 12,68%, mientras que, durante los tres primeros meses de 2026, acumula una rentabilidad de 0,02%, en un contexto marcado por una mayor volatilidad en los mercados internacionales y locales.
- Durante marzo, el fondo registró una rentabilidad real de -2,45%, en un mes caracterizado por un deterioro del apetito por riesgo global. El catalizador fue el creciente conflicto en Irán y el cierre parcial del Estrecho de Ormuz, esto alzó los precios del petróleo y reintrodujo temores inflacionarios.
- En Estados Unidos, los datos económicos mostraron señales mixtas con una moderación en el mercado laboral e incertidumbre respecto a la trayectoria de la inflación, especialmente tras el aumento del precio del petróleo. En este escenario, la Reserva Federal mantuvo un tono cauteloso y reiteró que las decisiones dependerán de la evolución de los datos económicos y financieros.
- En China, los indicadores de actividad fueron mejor a lo esperado. Las ventas minoristas, la producción industrial y los PMI sorprendieron al alza, reflejando una mejora durante el mes, en un contexto de elevada incertidumbre externa.
- A nivel local, el Banco Central de Chile publicó el IPoM de marzo. Se revisaron las proyecciones de crecimiento a la baja y las estimaciones de inflación al alza, reflejando un escenario más desafiante para la economía chilena y mayores riesgos inflacionarios asociados al contexto externo.
- En los mercados financieros, los principales índices bursátiles cerraron marzo con resultados negativos: S&P 500 -5,1%, Europa -8,7%, China -3,7%, medidos en dólares. En América Latina, Brasil retrocedió -0,9% y el IPSA -2,2%, mientras que el peso chileno se depreció un 5,8%, cerrando en 926 pesos por dólar. En renta fija local, el índice de bonos del gobierno rentó 0,4%, mientras que el de bonos corporativos aumentó un 1,5%.

Con todo lo anterior, nos parece importante que usted revise nuestra sugerencia de fondos, de modo que sepa si este fondo, dado su nivel de riesgo y retorno, es el más indicado para usted. Revise su sitio privado en el sector "Te asesoramos".

DISTRIBUCIÓN POR SECTOR

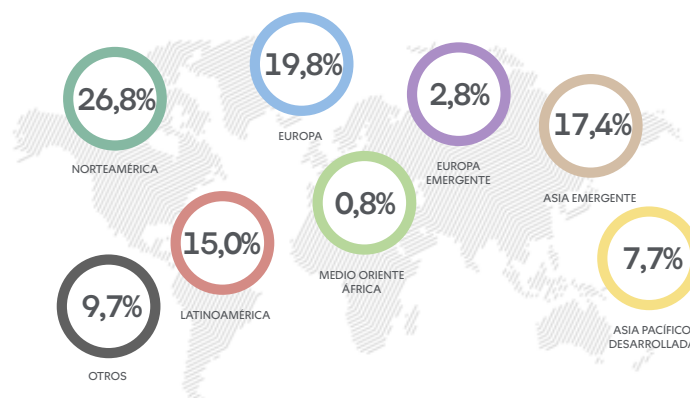
Renta Variable Nacional



Datos: Marzo 2026

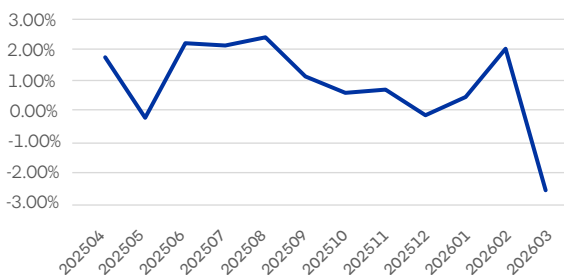
DISTRIBUCIÓN POR REGIÓN

Renta Fija y Variable Extranjera



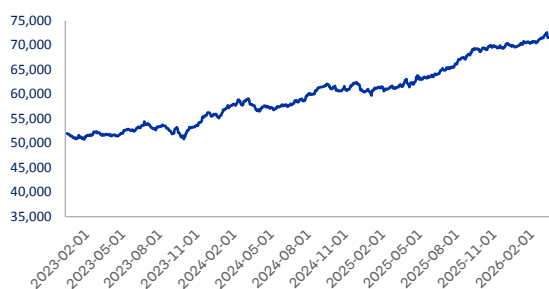
Datos: Marzo 2026

EVOLUCIÓN DE LA RENTABILIDAD



Datos: Marzo 2026

EVOLUCIÓN DEL VALOR CUOTA



Datos: Marzo 2026

PERFIL DE LOS QUE INVIERTEN EN ESTE FONDO



Son personas que tienen mediana tolerancia al riesgo y desean obtener rentabilidades en el mediano y largo plazo. El fondo que corresponde a este perfil es el Fondo C.